

Portrait robot des habitants du Pays des Sources

Source INSEE - Chiffres 2022


Population par sexe et âge en 2022



50,34%

Total homme

- 0 à 19 ans : 25,7 %
- 20 à 64 ans : 56,6 %
- 65 ans ou plus : 17,8 %



49,29%

Total femme

- 0 à 19 ans : 24,2 %
- 20 à 64 ans : 56 %
- 65 ans ou plus : 19,7 %

Ménages

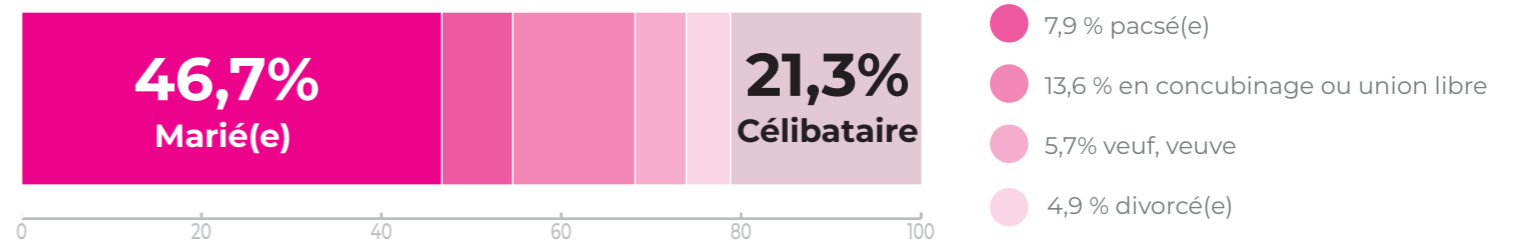


9 175
ménages



2,4 personnes/ménage

Situation marital



Population par tranches d'âge

âge 0-14



19,2%

âge 15-29



14,5%

âge 30-59



41,2%

âge 60-74



17,8%

âge 75 et +



7,3%

Situation familiale

Couple avec enfant(s)

45,2 %

Famille monoparentale

12,6 %

Population active de 15 à 65 ans par type d'activité



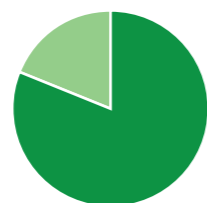
Résidence

Propriétaire

79,8 %

Locataire

18,5 %



Résidence principale
88,6 %

Résidence secondaire
3,5 %

Résidence vacants
79,8 %